


לוח פיקוד Work- LightShark



קונסולת התאורה LightShark מבית חברת WORK, הינה פלטפורמת בקרת תאורה עם 8 DMX Universes, עם ממש' אינטרנט מהיר, מסוגלת להתחבר ל-עד 3 התקני תצוגה במקביל ליצירת סביבת עבודה נוחה! ה-LightShark ניחן בתכונת Plug&Play אשר מאפשר שליטה ללא כל צורך בהתקנת תוכנה, בעזרת דפדפן האינטרנט ניתן לקבל גישה מלאה לתוכנה ולא משנה מערכת ההפעלה של מכשירך! בעזרת שני מרכיבי החומרה העצמאיים LS-Core ו-LS-1 ניתן להתממשק עם טאבלטים וסמארטפונים לקבל את השליטה המלאה. ל-LightShark ממשק משתמש ברור ופשוט.

מפרט טכני

כללי

יצרן: WORK

צבע גוף: Black

מידות

אורך: LS-1: 330mm# LS Core: 40mm

רוחב: LS-1: 430mm# LS Core: 108mm

גובה: LS-1: 100mm# LS Core: 142mm

משקל: LS-1: 3.7Kg# LS Core: 0.42Kg

שליטה

שליטה: DMX protocol | complete midi mapping | run multiple CueList simultaneously | FX size and speed control thru submaster

שליטה אלחוטית: Wifi Integrated | Plug&Play from any device

מצבי הפעלה DMX: 4096 DMX Channels

קירור ❄️

Fan function: קירור

לוחות פיקוד 📺

ArtNet y sACN output | XLR | Ethernet | Antena: יציאות:


מספר סליידים | 20 wing playbacks | 10 main playbacks **Playback:**

מק"ט 📺

מק"ט דנאור: WORK-LS


LightShark Tutorial 1

Intro Overview about Lightshark LS-1

לחץ לצפייה ב1 LightShark Tutorial 


LightShark Tutorial 2

How to connect the Lightshark consoles by ethernet

לחץ לצפייה ב2 LightShark Tutorial 


LightShark Tutorial 3

How to record Cuelists with Lightshark consoles

לחץ לצפייה ב3 LightShark Tutorial 


LightShark Tutorial 4

How to modify Cues and Cuelists options in lightshark consoles

לחץ לצפייה ב4 LightShark Tutorial 


LightShark Tutorial 5

Use of FX engine on lightshark consoles. Create quick shows with the built-in effects engine

לחץ לצפייה ב5 LightShark Tutorial 

LightShark Tutorial 6

How to manage the executor window with Lightshark consoles

לחץ לצפייה ב6 LightShark Tutorial 

LightShark Tutorial 7

Create your own user palletes on the Lightshark platform

לחץ לצפייה ב7 LightShark Tutorial



LightShark Tutorial 8

How to import the updated fixture profile files

לחץ לצפייה ב8 LightShark Tutorial



LightShark Tutorial 8

Update the latest version of Lightshark with this easy tutorial

לחץ לצפייה ב8 LightShark Tutorial



LightShark Update

See what's new in this IMPORTANT SOFTWARE UPDATE

לחץ לצפייה בLightShark Update



Fixture Editor

How to create fixture profiles with the built-in Fixture Editor

לחץ לצפייה בFixture Editor

